

МИНИСТЕРСТВО
ИНФОРМАЦИОННОГО
РАЗВИТИЯ И СВЯЗИ
ПЕРМСКОГО КРАЯ


МОИ
документы
государственные
и муниципальные услуги



QR-КОД И ВАКЦИНАЦИЯ В ВОПРОСАХ И ОТВЕТАХ

Пермь, 2021

Ограничительные меры в Пермском крае

С 4 октября 2021 года на территории Пермского края вводятся новые ограничительные меры при посещении **театров, концертных залов, филармонии, цирка и других учреждений сферы культуры, при посещении массовых, спортивных мероприятий профессиональных клубов, а также физкультурных мероприятий, мероприятий в сфере туризма и любых других мероприятий, организованных органами государственной и муниципальной власти, допускаются только граждане:***

- при наличии сертификата вакцинации от COVID-19;
- QR-кода;
- перенесшие новую коронавирусную инфекцию (COVID-19);
- при наличии ПЦР-теста.

Данное правило не распространяется на посещение мероприятий несовершеннолетними (исключение — если они выступают в роли участников и в зависимости от формата будет необходим ПЦР-тест).




* Указ губернатора Пермского края от 30 сентября 2021 г. №123 «О внесении изменений в указ губернатора Пермского края от 20 августа 2020 г. №121 «О мероприятиях, реализуемых в связи с угрозой распространения новой коронавирусной инфекции (COVID-19) в Пермском крае».

Где можно получить дополнительную информацию по QR-коду?

Получить информацию о вакцинации и другим вопросам, связанным с распространением коронавирусной инфекции, можно по телефону **+7 (342) 258-07-87** или набрать короткий номер **122**.


Звонки принимаются от жителей на территории всего Пермского края.

Позвонив на горячую линию каждый сможет не только задать свой вопрос, связанный с коронавирусной инфекцией, но и проконсультироваться по вопросам ОРВИ.



 (342) 258 07 87

 122



Что такое QR-код?


QR-код — это особый тип штрихкода.

Он позволяет быстро распознать информацию с помощью камеры мобильного телефона.

Сколько действует QR-код вакцинированного и переболевшего?

QR-код действует разное время, в зависимости от того, что он подтверждает:

- вакцинацию — 1 год;
- перенесенную болезнь — полгода;
- результаты ПЦР-теста — 72 часа.



Проверку срока действия QR-кода для участия в мероприятии нужно делать заблаговременно.

Ответственность по проверке корректности QR перед участием в мероприятии несет сам гражданин.

Как получить QR-код?



Вакцинация от COVID-19

Единственная эффективная защита от COVID-19 — вакцинация. Защитите себя и своих близких — сделайте прививку

Записаться на вакцинацию Сообщить о проблеме

Сертификат о прохождении вакцинации от COVID-19

Вы получите справку с отметками о двух прививках (дата вакцинации, название и серия вакцины, подпись врача). Этот документ подтверждает, что вы прошли вакцинацию против COVID-19. Электронная версия справки (электронный сертификат) будет доступна на портале и мобильном приложении Госуслуг, а также в мобильном приложении «Госуслуги СТОП Коронавирус».

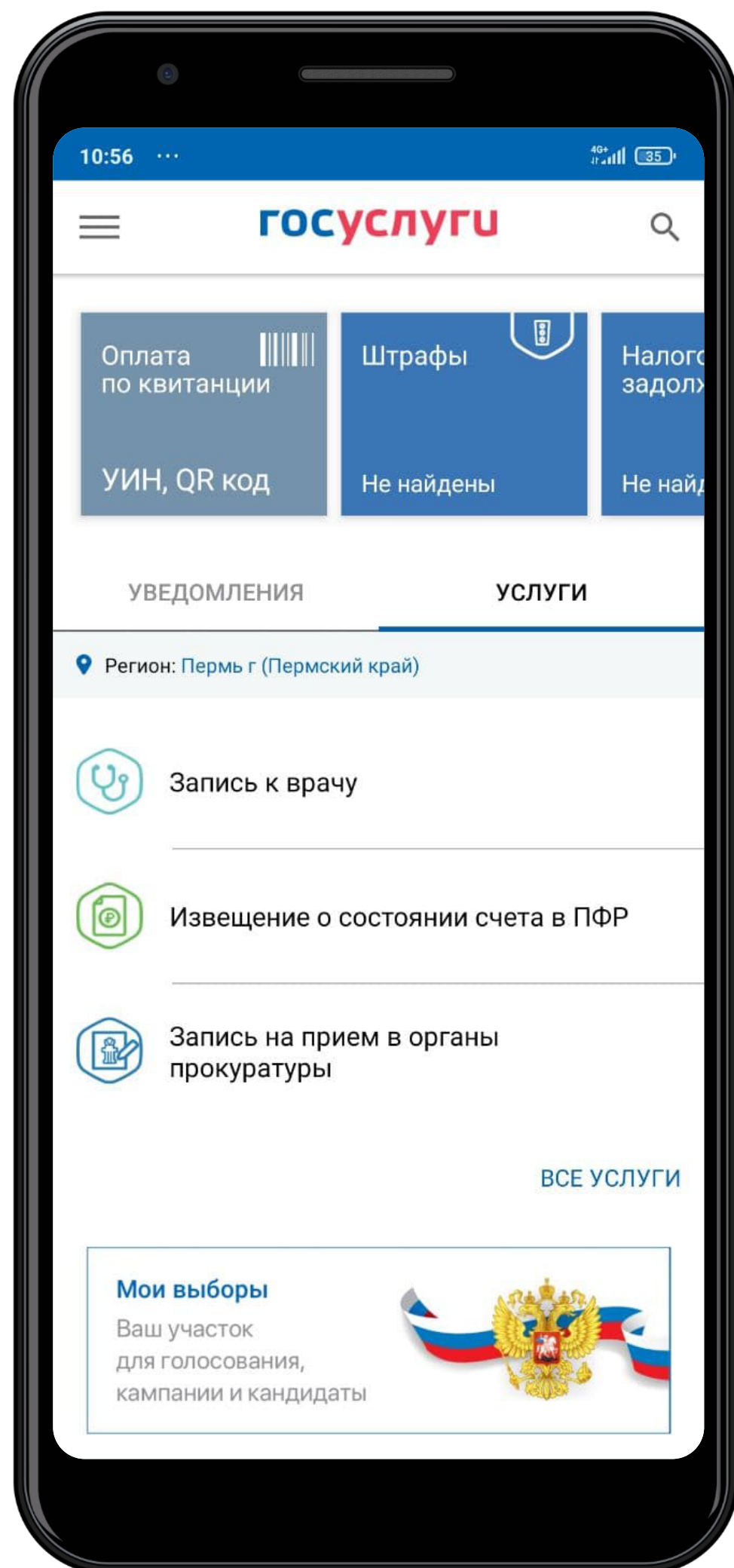
QR-коды можно получить на портале Госуслуг, в приложениях «Госуслуги» или «Госуслуги СТОП Коронавирус».

Распечатать QR-код можно самостоятельно. При отсутствии данной возможности можно обратиться в любой филиал ГБУ ПК «Пермский краевой МФЦ ПГМУ».

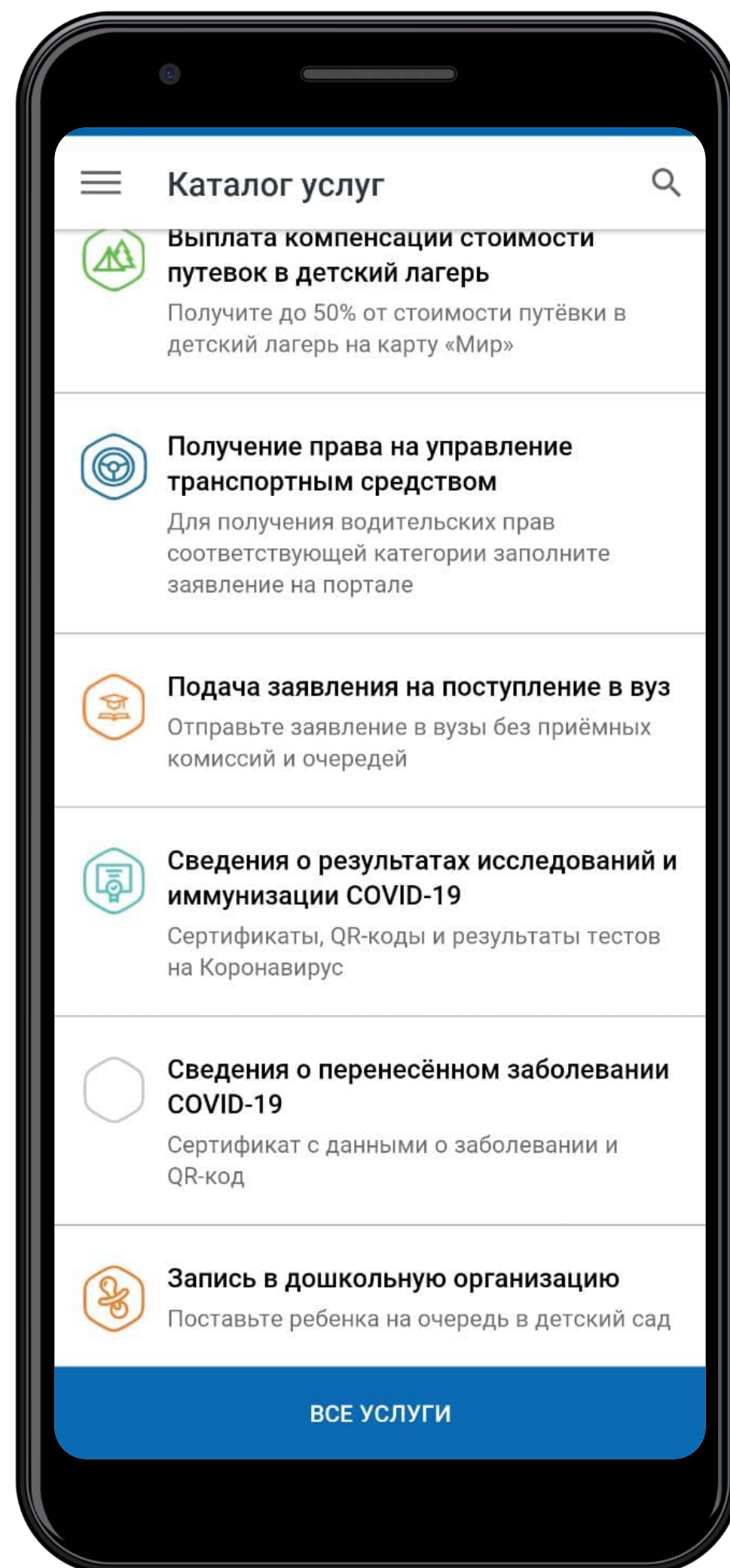
Сертификат с QR-кодом о вакцинации появляется после получения финальной дозы вакцины.

Сертификат с QR-кодом о перенесенном заболевании — если диагноз COVID-19 подтвержден документально.

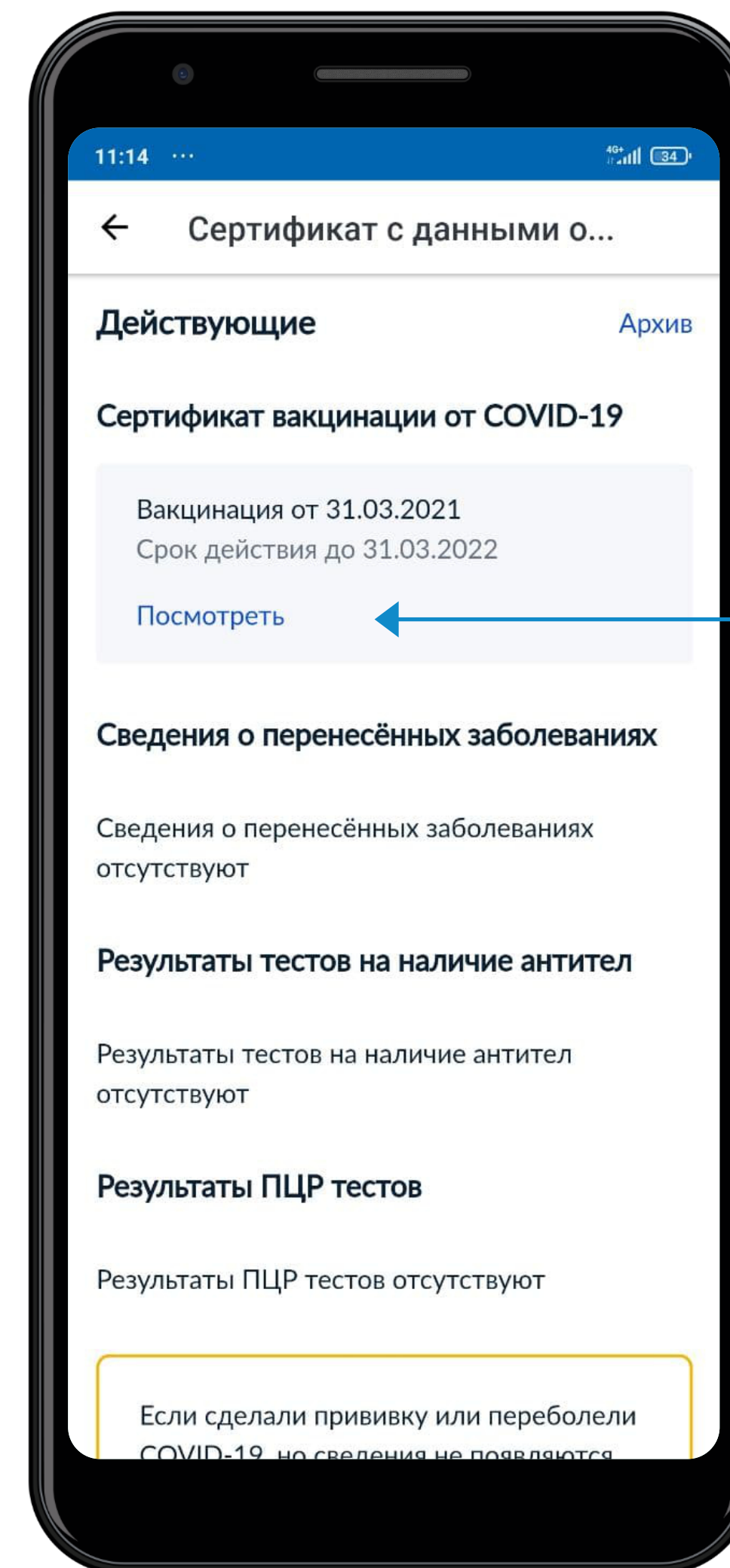
Найти свой сертификат в приложении Госуслуги



В мобильном приложении Госуслуги выбрать в меню «УСЛУГИ» > «ВСЕ УСЛУГИ»

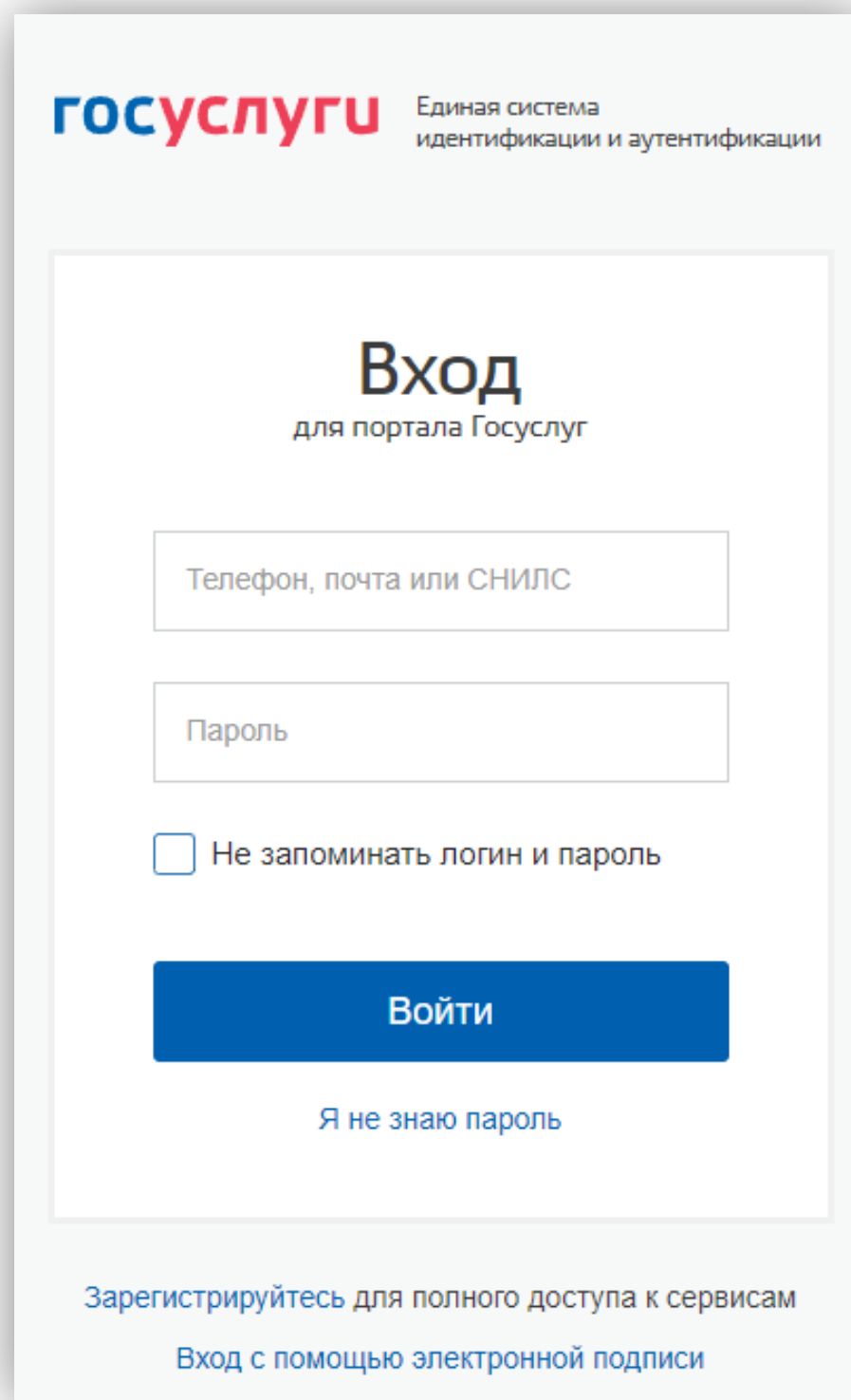


Из списка выбрать необходимый пункт: «Сведения о результатах исследований и иммунизации COVID-19» или «Сведения о перенесённом заболевании COVID-19»



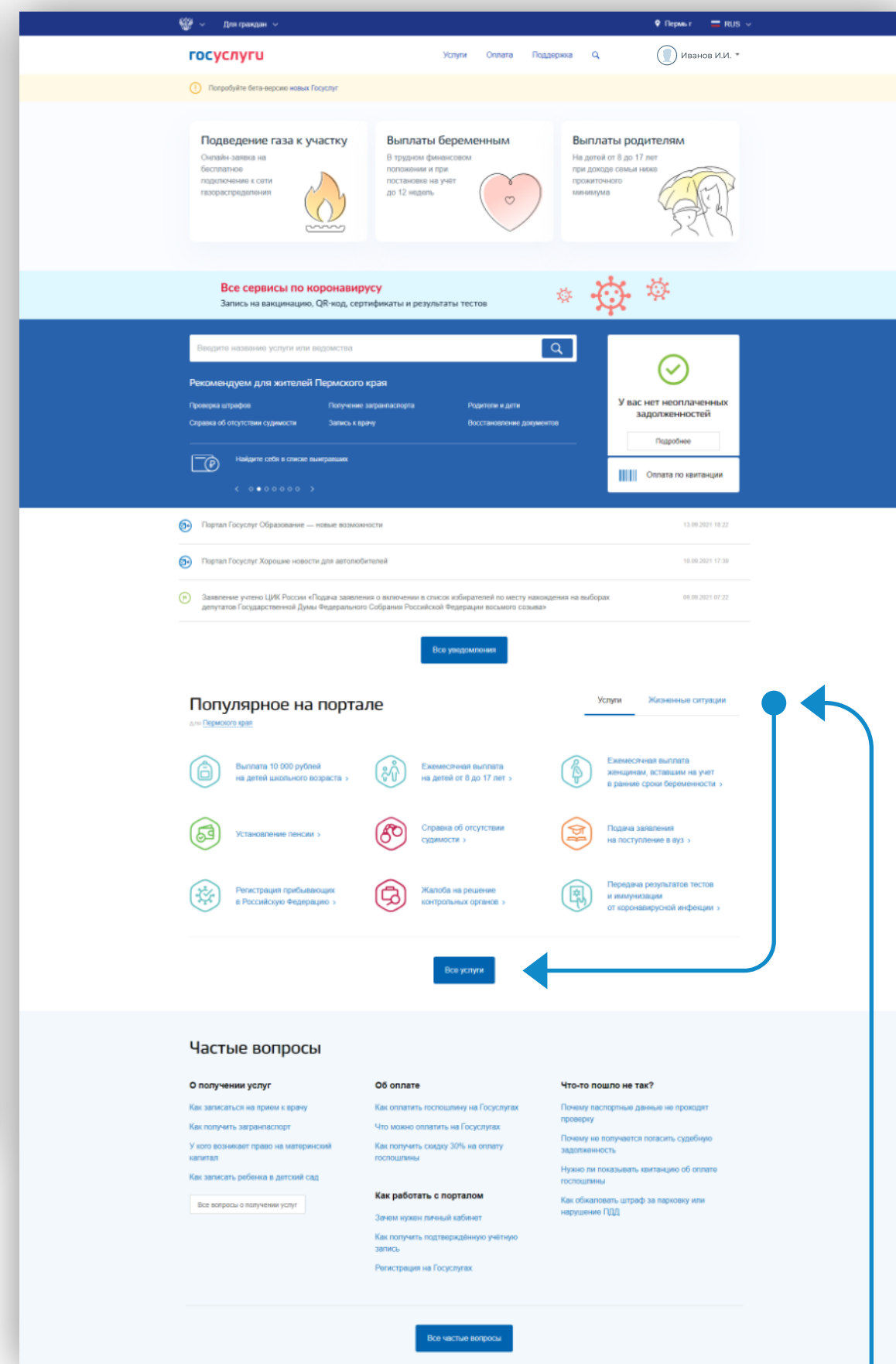
Откроется экран с данными о вакцинации, перенесённых заболеваниях и результатами тестов. По ссылке «Посмотреть» откроется ваш текущий сертификат с QR-кодом.

Найти свой сертификат на портале Госуслуги

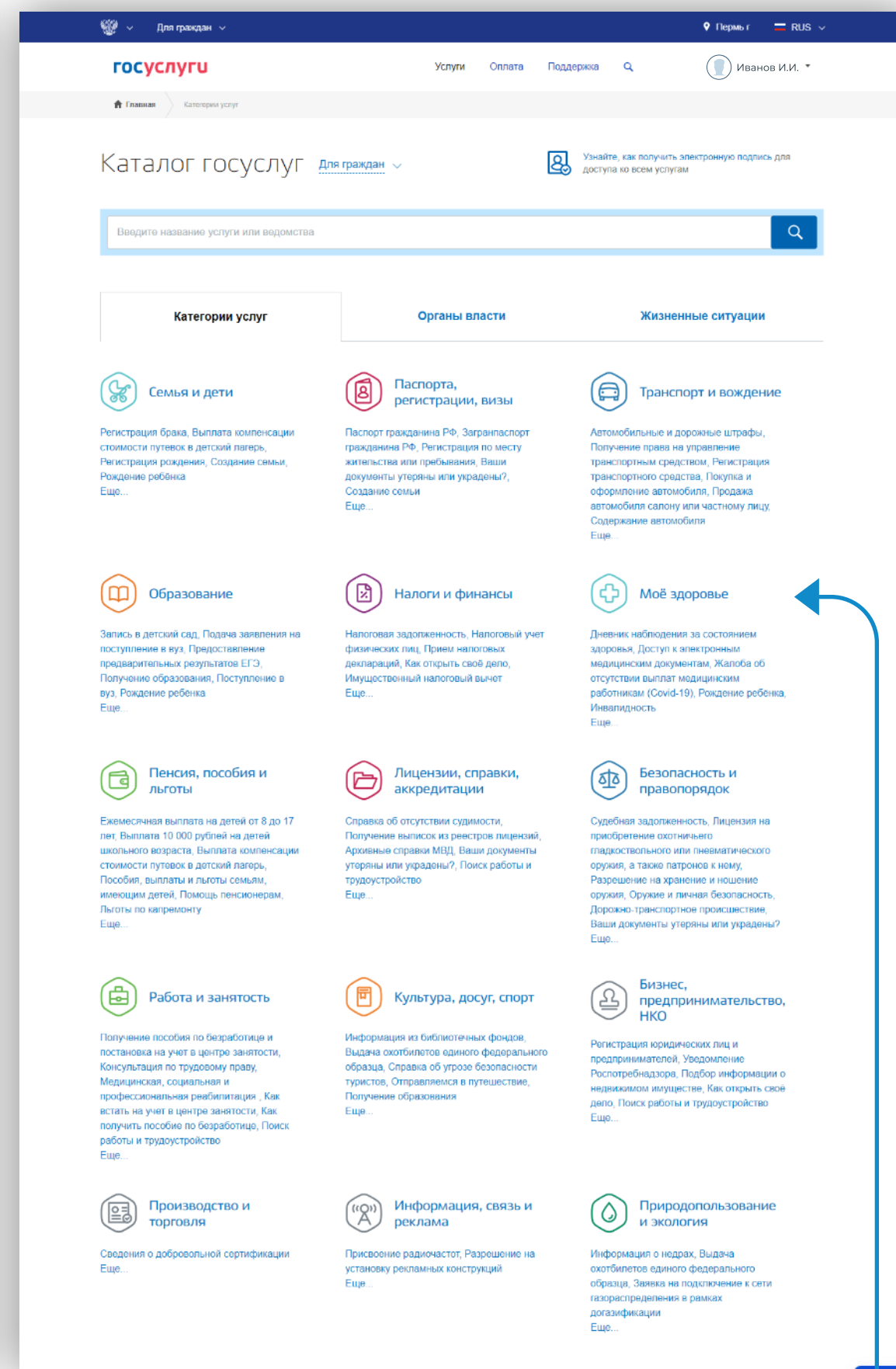


Необходимо авторизоваться в личном кабинете на сайте Госуслуг

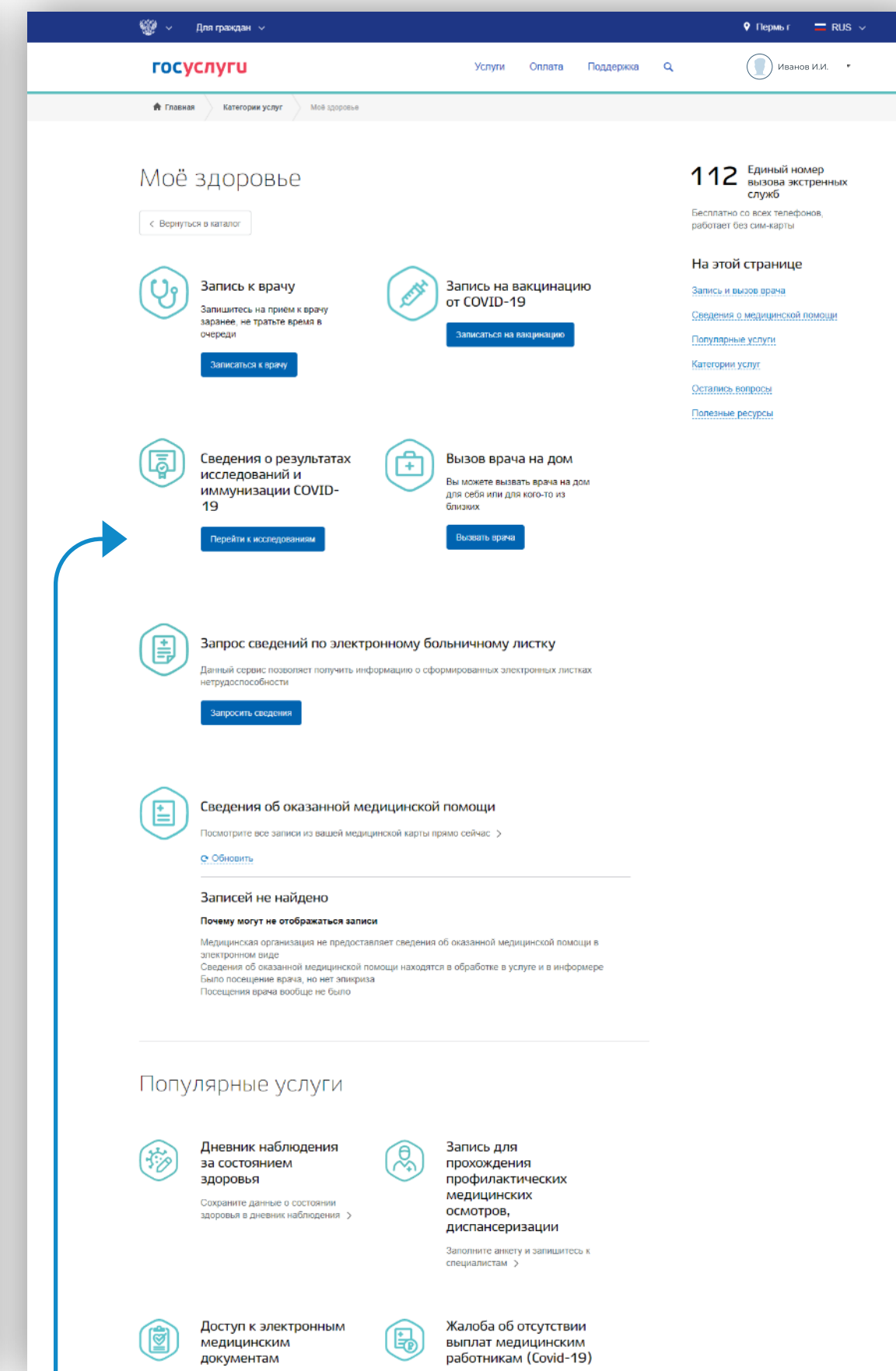
<https://www.gosuslugi.ru/>



Выбрать каталог услуг «Услуги» > «Все услуги»



Выбрать категорию «Моё здоровье»



Из представленного списка необходимо выбрать «Сведения о результатах исследований и иммунизации COVID-19»

Как проверить QR-код?

Способы проверки QR-кода:




1. С помощью мобильного приложения «Госуслуги СТОП Коронавирус»

- Необходимо скачать приложение
- Пройти авторизацию
- С помощью сканера проверить QR-код

2. С помощью камеры мобильного устройства или приложения «Сканер QR и штрих-кодов»

- Необходимо на мобильном устройстве открыть сканер
- Поместить QR-код в центр экрана

Проверка QR-кода занимает несколько секунд.
Для проверки необходим доступ в интернет.



Данные QR-кода, предъявляемого посетителем, должны соответствовать данным, содержащимся в документе, удостоверяющем личность такого гражданина.

Почему сертификат не появляется?

На передачу данных от медицинской организации в регистр вакцинированных от COVID-19 и на Госуслуги требуется время.

Обычно это занимает от суток до 4-х дней. Если сертификат все еще не появился, проверьте статус учетной записи — она должна быть подтвержденной.

Подтвердить учетную запись можно в любом МФЦ или онлайн в приложении банка (список банков есть на сайте Госуслуг).

Если с учетной записью все в порядке и все проверки завершены, сообщите об ошибке в медицинскую организацию, в которой делали прививку. Возможно, ваши данные не внесли в регистр вакцинированных или внесли неверно.

Отправить сообщение можно в форме обратной связи. Выберите категорию «Вакцинация от COVID-19» и подкатегорию «Я вакцинировался, но не получил сертификат на Госуслугах».

Почему сертификат пропал?

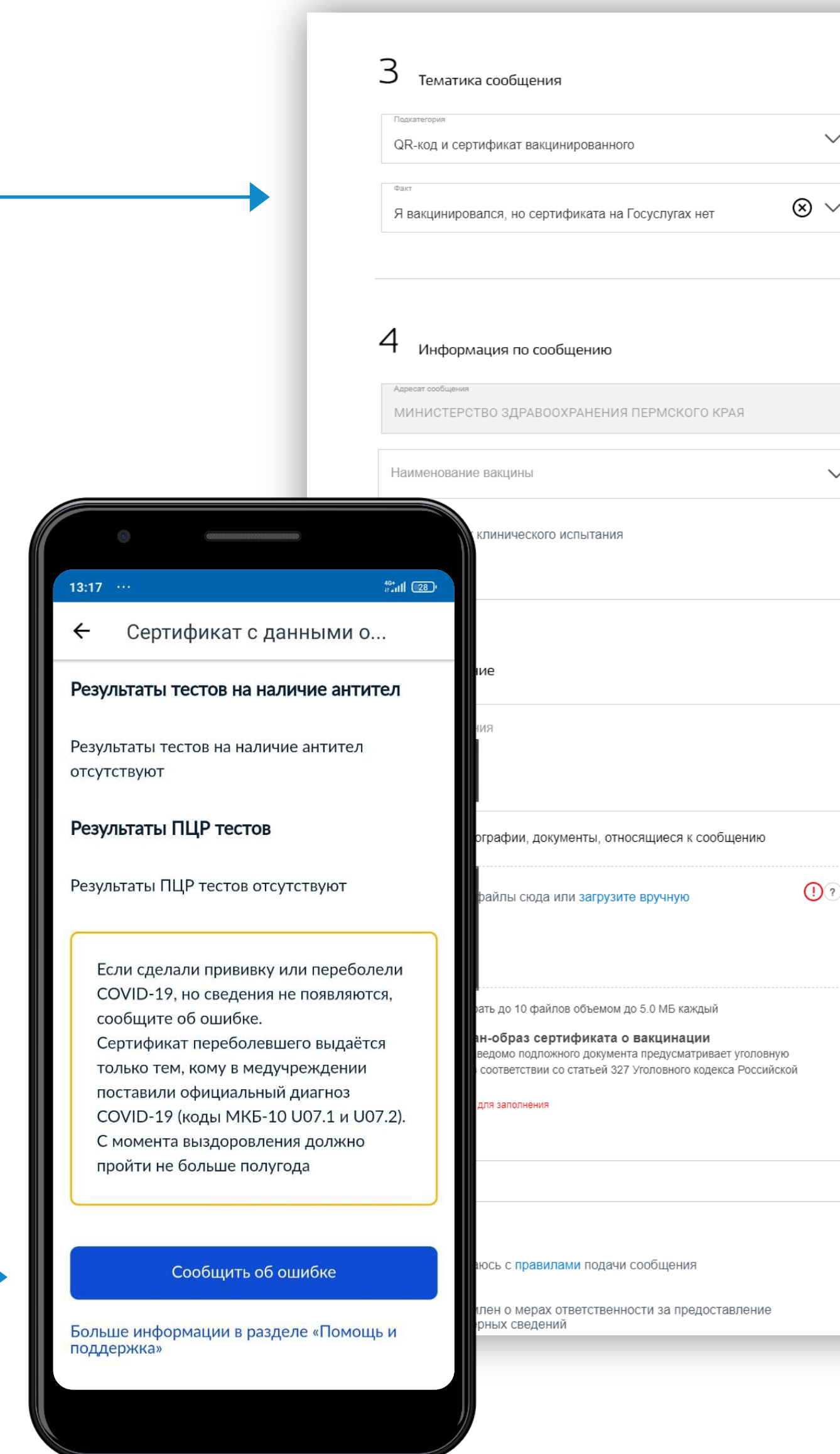
Если вам приходили уведомления о вакцинации и получении сертификата, но через некоторое время он исчез и информация о прививке недоступна, сообщите в медицинскую организацию, в которой делали прививку.

Отправить сообщение можно в форме обратной связи. Выберите категорию «Вакцинация от COVID-19» и подкатегорию «Я вакцинировался, но сертификата на Госуслугах нет».

Почему в ответ на обращение вас отправили в медицинскую организацию?

Такой ответ означает, что решить вашу проблему без личного посещения организации, в которой вы делали прививку, невозможно.

Посетите ее, взяв с собой паспорт, СНИЛС и бумажный сертификат, если он сохранился.



Как получить сертификат, если сделали прививку в ведомственной поликлинике?

Если ведомственная поликлиника подключилась к регистру вакцинированных и передает сведения в Минздрав, сведения о прививке появятся на Госуслугах и вы получите сертификат. Информацию о подключении можете узнать в поликлинике, в которой проходили вакцинацию.

На передачу данных от медицинской организации в регистр вакцинированных от COVID-19 и на Госуслуги требуется время. Обычно это занимает не более суток. Если сертификат все еще не появился, проверьте статус учетной записи — она должна быть подтвержденной. Это можно сделать в личном кабинете

Если с учетной записью все в порядке и все проверки завершены, сообщите об ошибке в медицинскую организацию, в которой делали прививку. Возможно, ваши данные не внесли в регистр вакцинированных или внесли неверно.

Отправить сообщение можно в форме обратной связи. Выберите категорию «Вакцинация от COVID-19» и подкатегорию «Я вакцинировался, но сертификата на Госуслугах нет».

Как изменить некорректные сведения и где найти сертификат?

Как изменить данные паспорта в сертификате?

Укажите новые паспортные данные в личном кабинете. После этого они автоматически обновятся в вашем сертификате вакцинированного.

Где найти сертификат вакцинированного?

Кроме приложения «Госуслуги СТОП Коронавирус», сертификат можно открыть на странице с сертификатом или через поиск по слову «вакцинация». Сертификат появляется только у пользователей с подтвержденной учетной записью.

Как исправить некорректные сведения в сертификате?

Обратитесь в медицинскую организацию, чтобы скорректировать данные, которые отображаются в сертификате.

Вы можете отправить обращение онлайн двумя способами:

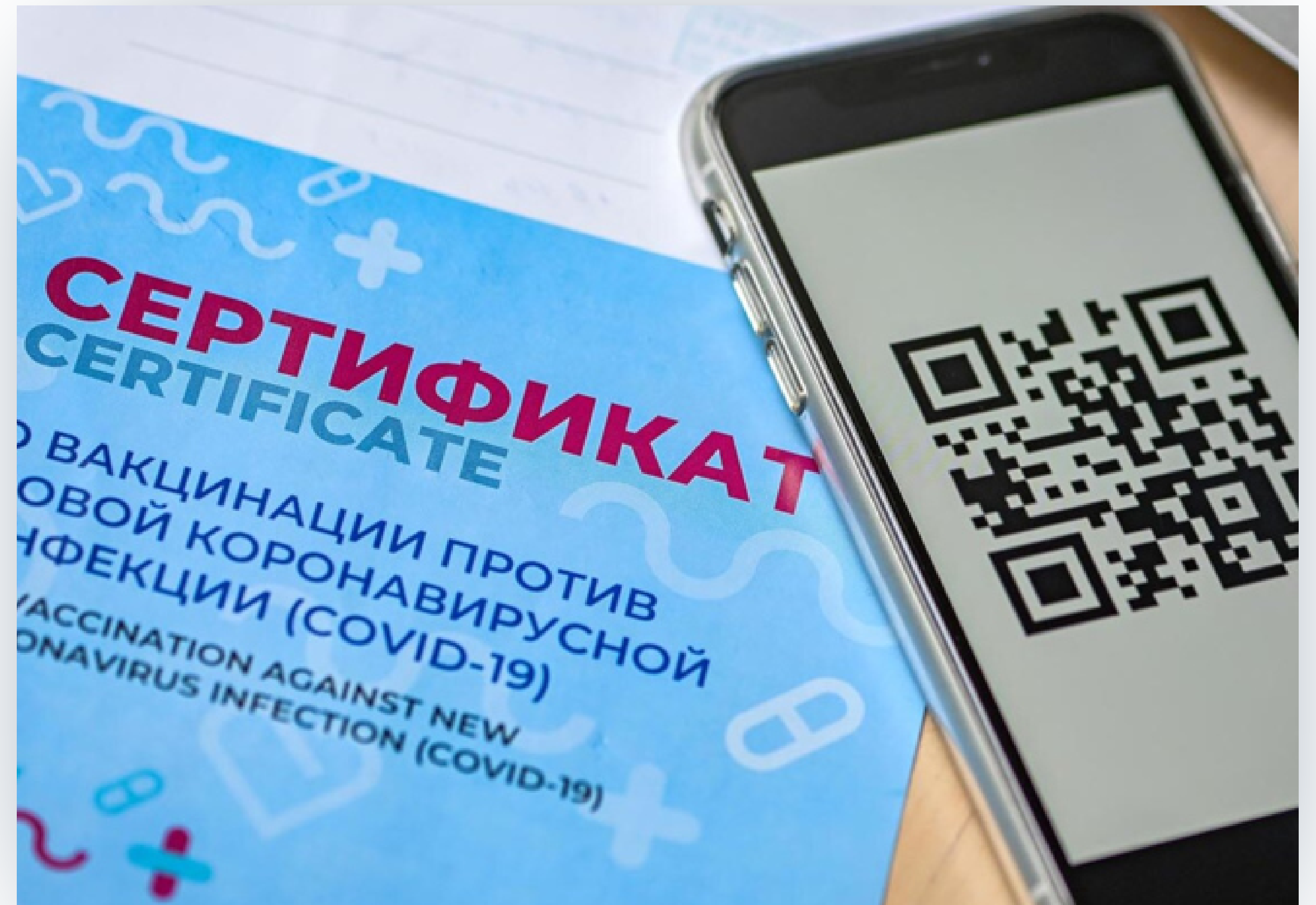
- на странице с сертификатом о прививке нажмите кнопку «Ошибка в данных»;
- в форме обратной связи выберите категорию «Вакцинация от COVID-19».

Как получить сертификат, если сделал прививку за рубежом?

Получить на Госуслугах сертификат о вакцинации можно, **только если сделали прививку в России.**

Иностранные организации не передают в Минздрав сведения о вакцинированных, и такая информация не попадает на Госуслуги.

На территории Российской Федерации зарегистрированы четыре вакцины против COVID-19 — «Спутник V», «ЭпиВакКорона», «КовиВак» и «Спутник Лайт», соответственно и сертификаты вакцинации действуют у привитых любой из этих вакцин.



Как получить QR-код для общественных мест?

QR-код для посещения массовых мероприятий могут получить граждане:

- полностью прошедшие вакцинацию;
- переболевшие COVID-19;
- получившие отрицательный результат ПЦР-теста.

Для получения QR-кода сертификата вакцинированного на главной странице портала или в мобильном приложении Госуслуги введите в строке поиска «сертификат вакцинированного». На открывшейся странице будут данные сертификата на русском и английском языках, а также QR-код для предъявления. Сертификат возможно скачать в формате PDF и распечатать.

Сертификат вакцинации также доступен в мобильном приложении «Госуслуги СТОП Коронавирус».

Сертификаты о перенесенном заболевании доступны на Госуслугах с 1 июля 2021 года.

Результат теста на антитела или диагноз со слов переболевшего не является основанием для получения QR-кода или сертификата о перенесенном COVID-19.

Для получения QR-кода нужна подтвержденная учетная запись пользователя Госуслуг.

Сертификат о перенесенном заболевании COVID-19

Как получить QR-код для переболевшего?

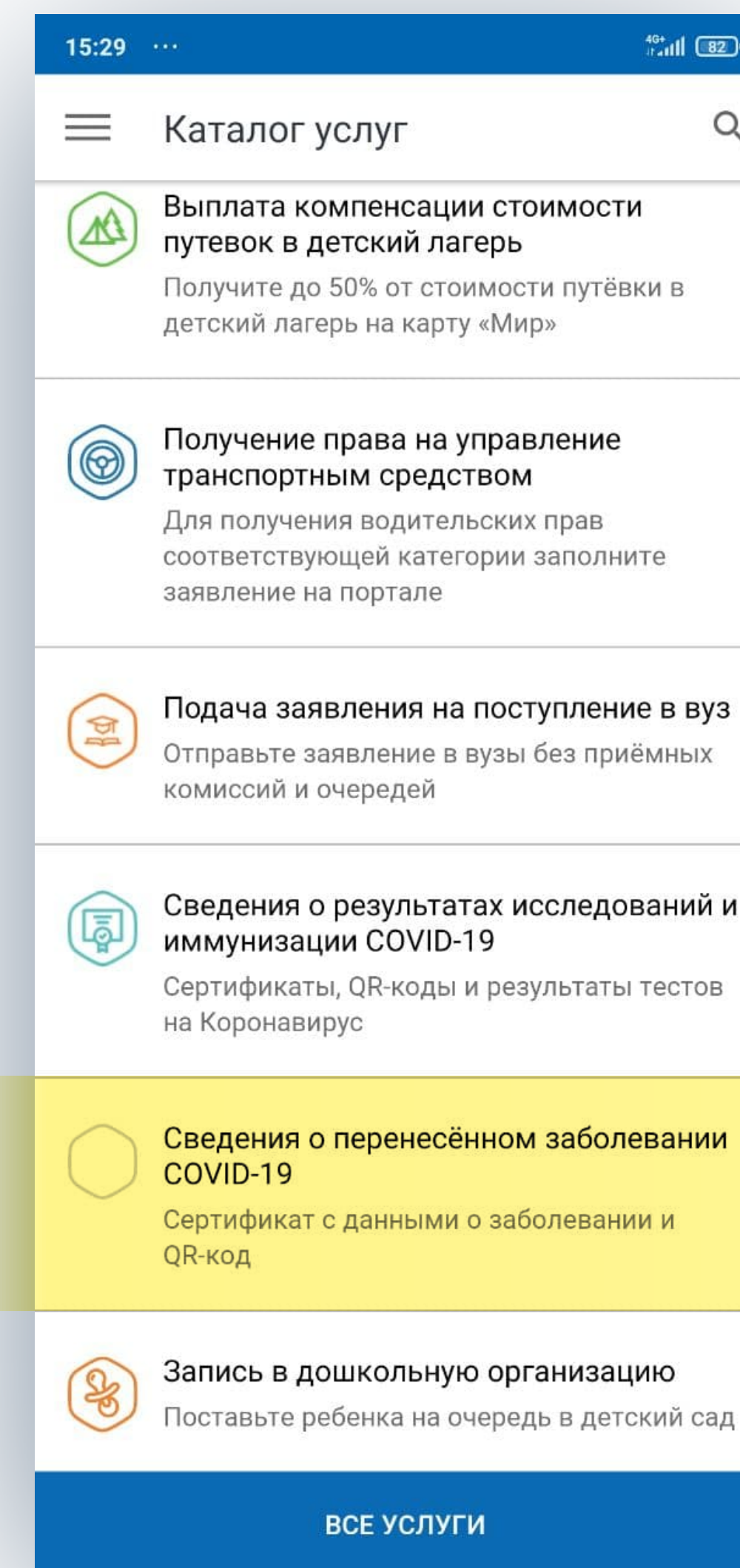
Если переболели коронавирусной инфекцией в течение последних 6 месяцев и имеете подтвержденную учетную запись на Госуслугах, вы получите сертификат о перенесенном заболевании COVID-19 и QR-код для посещения предприятий общественного питания и массовых мероприятий.

QR-коды для переболевших доступны на Госуслугах с 1 июля 2021 года.

Если не обращались к врачу или переболели бессимптомно, то не сможете получить QR-код о перенесенной болезни.

Сколько действует сертификат переболевшего COVID-19?

QR-код на сертификате переболевшего может быть использован при посещении предприятий общественного питания и массовых мероприятий в течение 6 месяцев с даты выздоровления.



Я переболел COVID-19, но не получил QR-код?

Если переболели COVID-19 и у вас есть официальный диагноз (коды МКБ-10 U07.1 и U07.2), но не видите сведения о перенесенном заболевании в приложении «Госуслуги СТОП Коронавирус», оставьте обращение в форме обратной связи.

Внимательно читайте подсказки на форме и постарайтесь указать как можно больше подробной информации. Это поможет решить вопрос в кратчайшие сроки.

Если переболели без обращения ко врачу или вам не поставили диагноз COVID-19, оформить сертификат не получится, даже если есть положительный тест на антитела.

Для получения QR-кода можно сделать прививку.

У меня есть антитела, но я не обращался к врачу?

Результат теста на антитела или диагноз со слов переболевшего не является основанием для получения QR-кода или сертификата о перенесенном COVID-19.

Вакцинация иностранных граждан

Вакцинация иностранных граждан против COVID-19 в Пермском крае организована на территории Спид-центра по адресу:

г. Пермь, ул. Свйазева, д. 21.

Вакцинация проводится в рабочие дни с 08:30 до 16:00 ч. однокомпонентной вакциной «Спутник Лайт» в порядке живой очереди.

Стоимость услуги составляет 650 рублей.

Подробную информацию возможно получить по телефону: **285-03-62**.

Сертификат о вакцинации будет оформлен в бумажном виде.






СПАСИБО ЗА ВНИМАНИЕ



mfc-perm.ru



МИНИСТЕРСТВО
ИНФОРМАЦИОННОГО РАЗВИТИЯ И СВЯЗИ
ПЕРМСКОГО
КРАЯ



mirs.permkrai.ru